



**INFORME
ADMINISTRATIVO – CONTABLE
1er. TRIMESTRE 2023/2024**

MARGEN DE SOLVENCIA

Trimestre	2023/2024	2022/2023	2021/2022
Setiembre	2,32	1,94	1,55
Diciembre	-	1,97	1,53
Marzo	-	2,16	1,64
Junio	-	2,27	1,74

FONDO DE GARANTIA

	30/09/2023	30/06/2023	30/06/2022
Patrimonio Propio No Comp	43.281.887.978	41.786.310.704	34.797.914.024
30% DEL PPNC	12.984.566.393	12.535.893.211	10.439.374.207
FONDO DE GARANTIA	14.268.480.000	14.227.080.000	13.650.240.000
Superávit/Déficit	1.283.913.607	1.691.186.789	3.210.865.793



CARTERA DE INVERSION

	30/09/2023	30/06/2023	30/06/2022
Activos Representa	52.277.472.755	51.887.152.104	47.549.761.805
Valor de Cobertura	43.199.350.945	43.320.043.890	44.775.460.342
Superávit/Déficit	9.078.121.810	8.567.108.214	2.774.301.463

SITUACION DE LIQUIDEZ

	30/09/2023	30/06/2023	30/06/2022
Deuda Total	4.885.800.959	3.693.025.737	2.790.207.186
Deuda Vencida	1.517.033.330	1.181.554.283	1.237.871.026
DISPONIBILIDADES	8.662.057.732	7.665.519.823	5.887.996.773
Superávit/Déficit	7.145.024.402	6.483.965.540	4.650.125.747



RESULTADO POR MES EJERCICIO 2023/2024

	Resultado Tecnico	Utilidad S/Inversiones	Resultados Extrao.	Utilidad/Perdida
JULIO	-424.552.026	402.687.471	41.230.574	19.366.019
AGOSTO	-230.652.035	312.468.783	45.098.881	126.915.629
SETIEMBRE	1.146.771.755	327.208.077	62.313.863	1.536.293.695
OCTUBRE				0
NOVIEMBRE				0
DICIEMBRE				0
ENERO				0
FEBRERO				0
MARZO				0
ABRIL				0
MAYO				0
JUNIO				0
TOTALES	491.567.694	1.042.364.331	148.643.318	1.682.575.343
RESULTADO ACUMULADO EJERCICIO 2023/2024				1.682.575.343
IMPUESTO A LA RENTA				0
RESULTADO EJERCICIO 2023/2024				1.682.575.343



RESULTADO TECNICO POR SECCION 2023/2024

SECCION	PRIMAS NETAS GANADAS	SINIESTROS NETOS OCURRIDOS	UTILIDAD TECNICA BRUTA	Otros Ingresos Técnicos	Otros Egresos Técnicos	UTILIDAD/PERDIDA TECNICA NETA	SINIESTRALIDAD
Automóviles	9.138.762.570	5.372.512.970	3.766.249.600	570.969.974	4.733.139.998	-395.920.424	59%
Vida	3.927.146.558	2.215.989.952	1.711.156.606	13.508.923	1.980.165.479	-255.499.950	56%
Incendios	739.130.736	-33.253.718	772.384.454	54.804.991	366.004.703	461.184.742	-4%
Transportes	837.004.959	182.563.848	654.441.111	6.290.267	345.368.239	315.363.139	22%
Resp. Civil	467.783.977	186.735.858	281.048.119	3.029.891	82.910.777	201.167.233	40%
Riesgos Varios	450.090.072	119.638.559	330.451.513	12.282.070	318.523.281	24.210.303	27%
Robo	197.428.148	94.882.595	102.545.553	5.668.419	109.630.731	-1.416.759	48%
Caución	205.229.674	16.041.730	189.187.944	98.517.919	235.491.234	52.214.629	8%
Acc. Personal	141.624.653	-12.000.000	153.624.653	1.229.006	106.082.190	48.771.469	-8%
Riesgos Tec.	81.377.014	9.854.545	71.522.469	1.085.047	54.250.980	18.356.536	12%
Acc. Pasajeros	45.965.842	11.006.184	34.959.658	42.648	14.833.571	20.168.735	24%
Cristales	16.457.420	5.686.362	10.771.058	925.324	10.786.569	909.812	35%
Aeronaveg.	4.588.944	0	4.588.944	315.447	2.846.164	2.058.228	0%
Totales	16.252.590.567	8.169.658.885	8.082.931.682	768.669.927	8.360.033.915	491.567.694	50%



RESULTADO TECNICO POR SECCION ACUMULADO - SETIEMBRE 2023

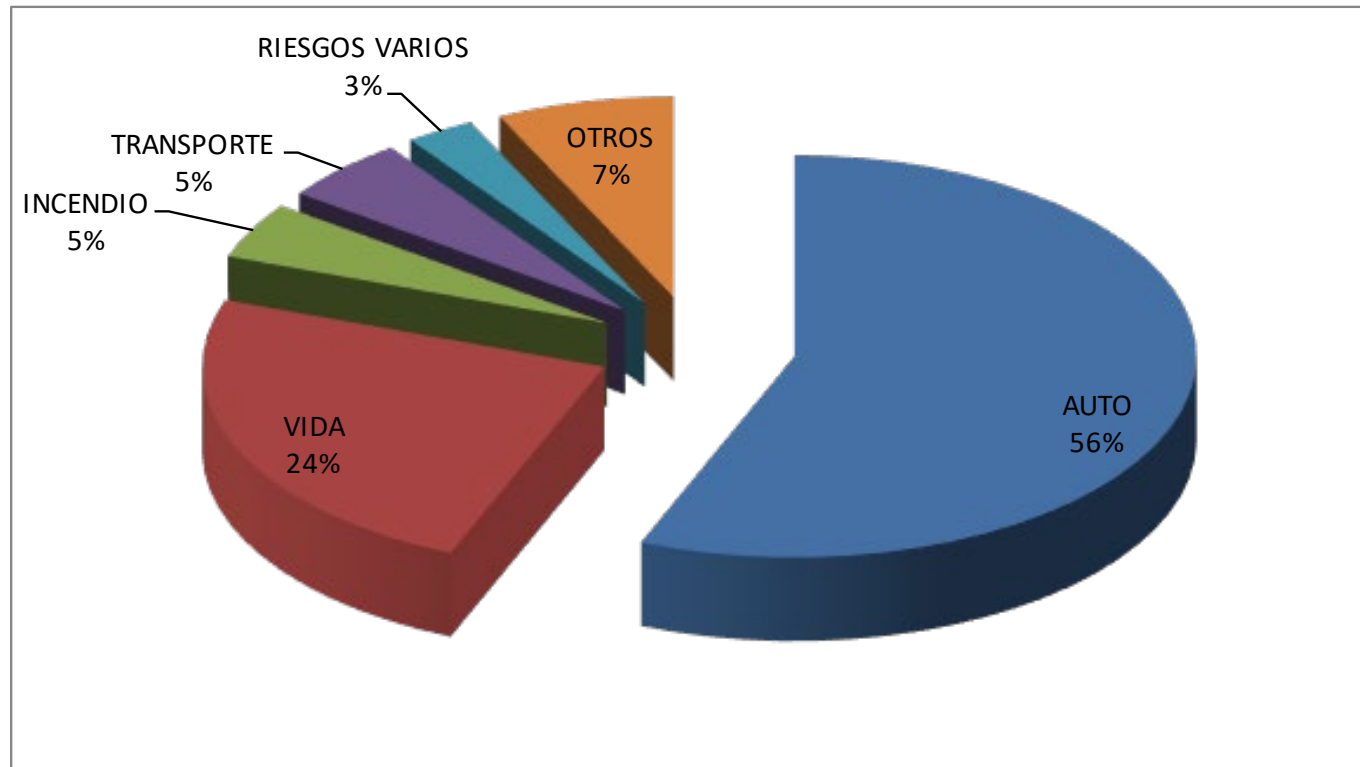
Incendios	461.184.742
Transportes	315.363.139
Resp. Civil	201.167.233
Caución	52.214.629
Acc. Personales	48.771.469
Riesgos Varios	24.210.303
Acc. Pasajeros	20.168.735
Riesgos Tec.	18.356.536
Aeronaveg.	2.058.228
Cristales	909.812
Robo	-1.416.759
Vida	-255.499.950
Automóviles	-395.920.424

Totales	491.567.694
----------------	--------------------



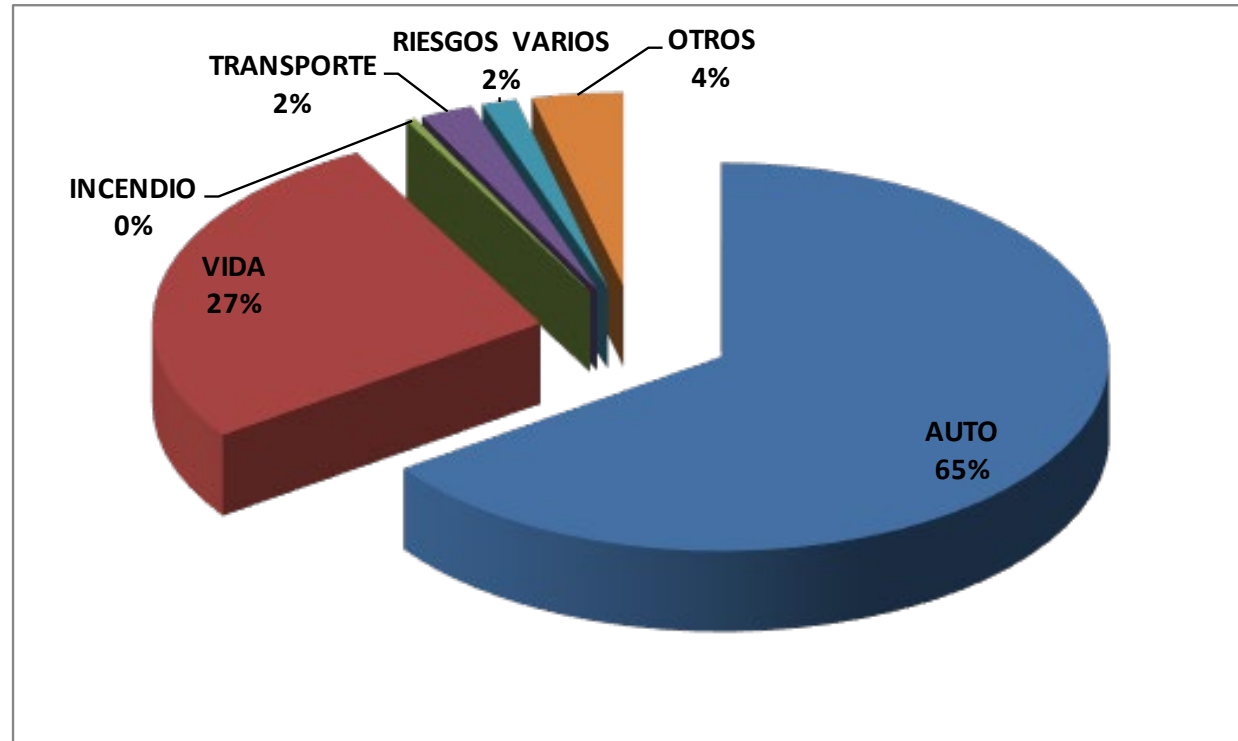
PRIMAS NETAS GANADAS 2023 / 2024

AUTO	9.138.762.570
VIDA	3.927.146.558
INCENDIO	739.130.736
TRANSPORTE	837.004.959
RIESGOS VARIOS	450.090.072
OTROS	1.160.455.672
	16.252.590.567



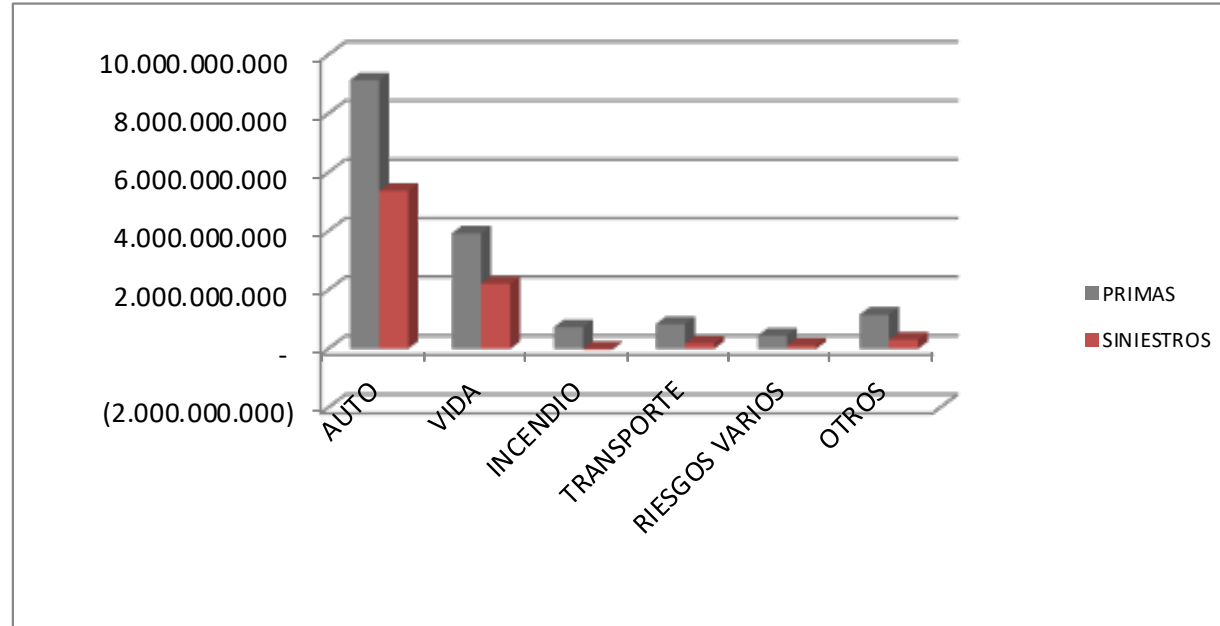
SINIESTROS NETOS OCURRIDOS 2023 / 2024

AUTO	5.372.512.970
VIDA	2.215.989.952
INCENDIO	(33.253.718)
TRANSPORTE	182.563.848
RIESGOS VARIOS	119.638.559
OTROS	312.207.274
	8.169.658.885



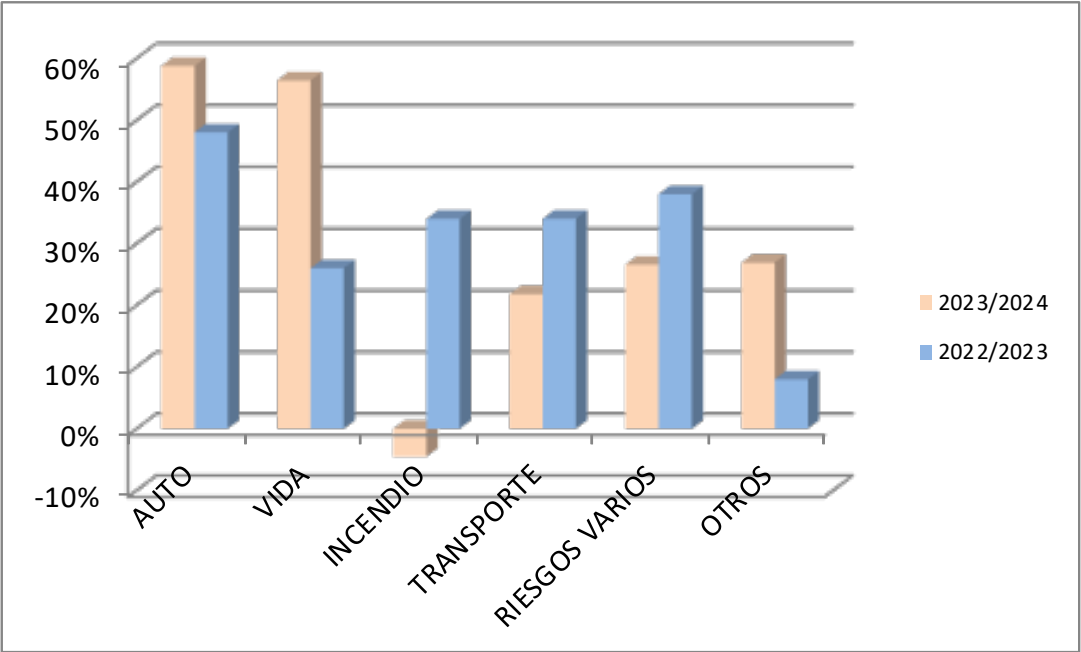
PRIMAS GANADAS - SINIESTROS NETOS

	PRIMAS	SINIESTROS	
AUTO	9.138.762.570	5.372.512.970	59%
VIDA	3.927.146.558	2.215.989.952	56%
INCENDIO	739.130.736	(33.253.718)	-4%
TRANSPORTE	837.004.959	182.563.848	22%
RIESGOS VARIOS	450.090.072	119.638.559	27%
OTROS	1.160.455.672	312.207.274	27%
	16.252.590.567	8.169.658.885	50%



SINIESTRALIDAD

	* Cierre		%
	2023/2024	2022/2023	
AUTO	59%	48%	11%
VIDA	56%	26%	30%
INCENDIO	-4%	34%	-38%
TRANSPORTE	22%	34%	-12%
RIESGOS VARIOS	27%	38%	-11%
OTROS	27%	8%	19%
	50%	37%	13%



COBRANZAS



GESTION DE COBRANZA SETIEMBRE 2023

TOTAL DxP	30.116.384.553	
TOTAL COBRADO DEL MES	5.562.753.247	18%
SALDO	24.553.631.306	
SALDO MAYOR A 31 DIAS	1.412.685.899	5,75%

	%	%
A VENCER	100	1%
DEL MES	100	74%
HASTA 60 DIAS	100	76%
HASTA 90 DIAS	100	61%
MAS DE 90 DIAS	100	17%



GESTION COMPARATIVA

	SETIEMBRE 2022	JUNIO 2023	JULIO 2023	AGOSTO 2023	SETIEMBRE 2023
SALDO DxP	17.652.147.812	23.187.594.302	23.584.137.550	24.507.990.436	24.553.631.306
MAYOR A 31 DIAS	1.381.943.937	1.434.849.523	1.594.880.041	1.620.615.981	1.412.685.899
	7,83%	6,19%	6,76%	6,61%	5,75%



RESUMEN GENERAL - DEUDORES POR PREMIO SETIEMBRE 2023

DEUDORES POR PREMIOS POR ANTIGÜEDAD DE DEUDA

DxP A VENCER	21.807.056.080	89%
DxP de 1 a 30 días	1.338.889.327	5%
DxP de 31 a 60 días	313.233.021	1%
DxP de 61 a 90 días	120.376.579	0%
DxP mas de 91 días	974.076.299	4%
TOTAL DxP	24.553.631.306	100%



RESUMEN DE INDICE DE MOROSIDAD - COBRADORES

COBRADORES	SALDO DxP	SALDO MAYOR 31 DIAS	%
ASESORIA JURIDICA / AMORTIZACION	559.195.245	559.195.245	100%
CAJA	1.465.160.120	182.651.220	12%
AGENCIA VILLA MORRA	205.317.440	18.420.112	9%
AGENCIA LUQUE	363.572.398	25.623.198	7%
AGENCIA MCAL. LOPEZ	901.356.014	61.960.954	7%
CAC - ÑEMBY	594.810.773	30.031.795	5%
AGENTES COBRADORES	6.539.044.848	275.480.398	4%
CAC - CAPIATA	289.403.325	9.967.127	3%
AGENCIA ENCARNACION	505.007.975	14.062.657	3%
AGENCIA ITA	690.830.724	18.707.961	3%
COBRADORES	4.827.487.002	115.740.759	2%
AGENCIA CAAGUAZU	442.432.036	8.445.424	2%
AGENCIA OBLIGADO	337.767.896	6.390.014	2%
AGENCIA CDE	2.490.454.223	44.227.327	2%
AGENCIA SAN IGNACIO	770.506.665	13.585.446	2%
AGENCIA CONCEPCION	245.224.814	2.818.205	1%
AGENCIA SANTANI	225.876.960	2.333.960	1%
AGENCIA SANTA RITA	1.830.296.095	16.603.597	1%
BANCARD (DEBITO AUTOMATICO)	1.269.886.753	6.440.500	1%
	24.553.631.306	1.412.685.899	5,75%

Muchas gracias.

